


# 一般社団法人日本ライオンズ会計報告書

2018年7月1日～2018年12月31日の財政状況を下記のとおりご報告します。

2019年2月20日

一般社団法人日本ライオンズ 理事長


田中 明 

下記の会計報告は、監査の結果適正に表示されているものと認めます。


2019年2月20日

2018-2019年度日本ライオンズ会計監査委員


330複合地区会計監査委員  
一般社団法人日本ライオンズ監事

井 虫 孝 


331複合地区会計監査委員  
一般社団法人日本ライオンズ監事

柏 崎 昭 朗 


332複合地区会計監査委員

菅 野 文 吉 


333複合地区会計監査委員

新 村 洋 田 郎 


334複合地区会計監査委員  
一般社団法人日本ライオンズ監事

丸 山 正 幸 

335複合地区会計監査委員

中 村 房 雄 

336複合地区会計監査委員  
一般社団法人日本ライオンズ監事

岸 田 克 樹 

337複合地区会計監査委員

栗 田 泰 

# I 貸借対照表

一般社団法人日本ライオンズ

2018年12月31日現在

(2017.6.30) (単位：円)

科 目	法人 (連絡事務所)	ライオン誌	内部取引消去	当月末合計A	前年度末合計B	差異 (A-B)
<b>I 資産の部</b>						
1. 流動資産						
現金	72,751	183,512		<b>256,263</b>	355,123	Δ 98,860
銀行預金	586,125,921	0		<b>586,125,921</b>	534,441,834	51,684,087
郵便貯金	593,129	0		<b>593,129</b>	1,976,218	Δ 1,383,089
郵便振替	4,458,316	4,459,136	Δ 4,459,136	<b>4,458,316</b>	3,713,281	745,035
未収入金 (注1)	0	10,302,238		<b>10,302,238</b>	10,077,040	225,198
立替金	0	0	0	<b>0</b>	0	0
預け金	0	216,577,412	Δ 216,577,412	<b>0</b>	0	0
前払費用	0	0		<b>0</b>	0	0
仮払金	0	0		<b>0</b>	0	0
貯蔵品	0	3,888		<b>3,888</b>	7,776	Δ 3,888
頒布品	50,700	790,691		<b>841,391</b>	597,728	243,663
流動資産合計	<b>591,300,817</b>	<b>232,316,877</b>	<b>Δ 221,036,548</b>	<b>602,581,146</b>	551,169,000	51,412,146
2. 固定資産						
(1) 基本財産	0	0		<b>0</b>	0	0
(2) 特定資産	0	0		<b>0</b>	0	0
(3) その他の固定資産						
敷金	5,988,420	5,988,420		<b>11,976,840</b>	11,976,840	0
什器備品	115,934	813,173		<b>929,107</b>	929,107	0
その他固定資産合計	<b>6,104,354</b>	<b>6,801,593</b>	<b>0</b>	<b>12,905,947</b>	12,905,947	0
固定資産合計	<b>6,104,354</b>	<b>6,801,593</b>	<b>0</b>	<b>12,905,947</b>	12,905,947	0
<b>資産合計</b>	<b>597,405,171</b>	<b>239,118,470</b>	<b>Δ 221,036,548</b>	<b>615,487,093</b>	564,074,947	51,412,146
<b>II 負債の部</b>						
1. 流動負債						
預り金	16,756	Δ 1,770		<b>14,986</b>	272,536	Δ 257,550
オリンピック支援預り金	282,155,296	0		<b>282,155,296</b>	226,554,070	55,601,226
ライオン誌預り金	221,036,548	0	Δ 221,036,548	<b>0</b>	0	0
前受会費	0	0		<b>0</b>	0	0
未払消費税	0	0		<b>0</b>	470,700	Δ 470,700
仮受金	0	0		<b>0</b>	0	0
未払金 (注2)	787,761	5,250,208		<b>6,037,969</b>	13,018,624	Δ 6,980,655
流動負債合計	<b>503,996,361</b>	<b>5,248,438</b>	<b>Δ 221,036,548</b>	<b>288,208,251</b>	240,315,930	47,892,321
2. 固定負債	0	0		<b>0</b>	0	0
<b>負債合計</b>	<b>503,996,361</b>	<b>5,248,438</b>	<b>Δ 221,036,548</b>	<b>288,208,251</b>	240,315,930	47,892,321
<b>III 正味財産の部</b>						
1. 指定正味財産	0	0		<b>0</b>	0	0
2. 一般正味財産	93,408,810	233,870,032	0	<b>327,278,842</b>	323,759,017	3,519,825
<b>正味財産合計</b>	<b>93,408,810</b>	<b>233,870,032</b>	<b>0</b>	<b>327,278,842</b>	323,759,017	3,519,825
<b>負債及び正味財産合計</b>	<b>597,405,171</b>	<b>239,118,470</b>	<b>Δ 221,036,548</b>	<b>615,487,093</b>	564,074,947	51,412,146

注： 1. ライオン誌未収入金の内容は、次のとおりです。

国際協会PR補助金	10,278,238	(2018年10月～12月分)
頒布品売上	24,000	(ライオンズ文庫代金1クラブ分)
合計	<u>10,302,238</u>	

2. 法人 (連絡事務所) 未払金の内容は次のとおりです。また、ライオン誌の未払金の内容は次のとおりです。

法人都民税	70,000	社会保険料	1,153,644
社会保険料	692,022	共同印刷(株)/本誌印刷代	2,593,080
(株)NTTファイナンス	17,099	(株)宛名商会本店/発送作業費	646,282
富士ゼロックス東京(株)	8,640	障害者支援情報センター/発送作業費	320,400
	<u>787,761</u>	佐川急便(株)/送料	531,402
		クッキー工房マミー/投稿謝礼	5,400
		合計	<u>5,250,208</u>

## Ⅱ 正味財産増減計算書

一般社団法人日本ライオンズ

2018年7月1日～2018年12月31日

(単位：円)

科 目	法人 (連絡事務所)	ライオン誌	合計A	前年度合計B	差異 (A-B)
I 一般正味財産増減の部					
1. 経常増減の部					
(1) 経常収益					
① 受取賛助会費 (注1)	16,177,140	26,961,900	43,139,040	87,706,560	△ 44,567,520
② 特別の会費	-	-	0	0	0
③ 寄付金	679,031	-	679,031	1,113,626	△ 434,595
④ 国際協会補助金	-	20,219,613	20,219,613	49,429,113	△ 29,209,500
⑤ 国際協会翻訳料	-	118,650	118,650	296,700	△ 178,050
⑥ ライオン誌送料収益	-	12,759,801	12,759,801	37,583,712	△ 24,823,911
⑦ 広告料	-	247,282	247,282	156,816	90,466
⑧ 受取利息	11	0	11	21	△ 10
⑨ 雑収益	0	353,136	353,136	532,650	△ 179,514
⑩ 各種会議旅費分担金収益	3,096,664	0	3,096,664	4,206,952	△ 1,110,288
⑪ 頒布品収益	13,831,200	408,745	14,239,945	21,046,701	△ 6,806,756
経常収益合計	33,784,046	61,069,127	94,853,173	202,072,851	△ 107,219,678
(2) 経常費用					
① ライオン誌直接出版費		(24,964,758)	(24,964,758)	(79,046,251)	54,081,493
印刷費	-	7,692,840	7,692,840	24,225,272	△ 16,532,432
ライオン誌送料	-	12,902,996	12,902,996	38,188,482	△ 25,285,486
発送事務費	-	3,081,010	3,081,010	9,644,231	△ 6,563,221
旅費交通費	-	492,007	492,007	3,555,125	△ 3,063,118
編集関係諸費	-	98,818	98,818	212,421	△ 113,603
原稿料・編集費	-	686,580	686,580	3,220,720	△ 2,534,140
広告関係諸費	-	10,507	10,507	0	10,507
② デジタル版関連費 (デジタル版発行経費)		(4,481,563)	(4,481,563)	(6,615,025)	2,133,462
(旅費交通費)	-	2,021,603	2,021,603	1,875,552	146,051
(原稿料・編集費)	-	1,912,680	1,912,680	2,007,720	△ 95,040
(サーバー管理費)	-	418,608	418,608	837,216	△ 418,608
(その他)	-	128,672	128,672	1,894,537	△ 1,765,865
③ 会議旅費 (各種会議/ライオン誌)	(3,152,907)	(2,159,012)	(5,311,919)	(8,127,897)	2,815,978
旅費交通費	3,096,670	2,149,930	5,246,600	8,041,107	△ 2,794,507
会議費	56,237	0	56,237	42,520	13,717
雑費	0	9,082	9,082	44,270	△ 35,188
④ PR広告費	0	0	0	13,437,166	△ 13,437,166
⑤ 頒布品原価	9,032,539	195,745	9,228,284	13,328,221	△ 4,099,937
⑥ 事務費	(20,198,361)	(27,109,905)	(47,308,266)	(95,840,357)	48,532,091
理事会旅費	1,879,438	1,879,438	3,758,876	6,309,330	△ 2,550,454
会計監査旅費	164,763	164,763	329,526	553,188	△ 223,662
国際大会・アジアフォーラム関係費	223,269	-	223,269	1,270,511	△ 1,047,242
ALLI研究会費補助	0	-	0	1,322,546	△ 1,322,546
NLLI次世代セミナー会場費補助	0	-	0	1,912,680	△ 1,912,680
人件費	9,374,004	15,589,014	24,963,018	49,176,036	△ 24,213,018
福利厚生費	1,605,013	2,574,966	4,179,979	7,982,531	△ 3,802,552
旅費交通費	453,920	619,068	1,072,988	2,085,157	△ 1,012,169
印刷費	177,195	0	177,195	469,588	△ 292,393
通信費	134,459	558,089	692,548	1,474,809	△ 782,261
備品・消耗品費	161,298	261,830	423,128	626,744	△ 203,616
事務用品費	1,078,662	241,553	1,320,215	1,653,590	△ 333,375
図書費	36,492	0	36,492	89,901	△ 53,409
リース・レンタル料	221,616	-	221,616	443,232	△ 221,616
IT関連費	-	787,968	787,968	1,450,656	△ 662,688
支払手数料	159,678	25,812	185,490	233,508	△ 48,018
顧問料	291,600	291,600	583,200	1,166,400	△ 583,200
地代家賃	3,744,336	3,744,336	7,488,672	14,977,344	△ 7,488,672
水道光熱費	196,152	196,152	392,304	756,893	△ 364,589
雑費	296,466	175,316	471,782	928,247	△ 456,465
減価償却費	0	0	0	360,266	△ 360,266
租税公課	0	0	0	597,200	△ 597,200
経常費用合計	32,383,807	58,910,983	91,294,790	216,394,917	△ 125,100,127
当期経常増減額	1,400,239	2,158,144	3,558,383	△ 14,322,066	17,880,449
2. 経常外増減の部					
(1) 経常外収益					
経常外収益合計	0	0	0	0	0
(2) 経常外費用					
雑損失 (注2)	0	38,558	38,558	0	38,558
経常外費用合計	0	38,558	38,558	0	38,558
当期経常外増減額	0	△ 38,558	△ 38,558	0	△ 38,558
当期一般正味財産増減額	1,400,239	2,119,586	3,519,825	△ 14,322,066	17,841,891
一般正味財産期首残高	92,008,571	231,750,446	323,759,017	338,081,083	△ 14,322,066
一般正味財産期末残高	93,408,810	233,870,032	327,278,842	323,759,017	3,519,825
II 指定正味財産増減の部					
当期指定正味財産増減額	0	0	0	0	0
指定正味財産期首残高	0	0	0	0	0
指定正味財産期末残高	0	0	0	0	0
III 正味財産期末残高	93,408,810	233,870,032	327,278,842	323,759,017	3,519,825

注：1. 受取賛助会費には家族登録二人目以降の(子)会員は含まれていません。

2. 雑損失の内容は、2017-2018年度第4四半期(4月～6月/1ドル)国際協会補助金8月3日付け入金額9,916,776と未入金計上額9,955,334との差額です。

**Ⅲ 財産目録**  
 一般社団法人日本ライオンズ  
 2018年12月31日現在

(単価：円)

貸借対照表科目	場所・物量等	使用目的等	金額
<b>(流動資産)</b>			
現金及び預金			
現金	手許保管	運転資金として保管している	256,263
銀行預金	三菱東京UFJ銀行京橋支店(普)0548024	運転資金として保管している	1,362,140
	三菱東京UFJ銀行京橋支店(普)0548320	運転資金として保管している	302,608,485
	三菱東京UFJ銀行京橋支店(普)0604392	オリンピック・パラリンピック支援金を預かっている	282,155,296
郵便貯金	ゆうちょ銀行〇一八支店(普)8930855	運転資金として保管している	593,129
郵便振替	ゆうちょ銀行〇一九支店(当座)00170-8-514451	運転資金として保管している	4,458,316
		〈現金及び預金合計〉	<b>591,433,629</b>
未収入金	国際協会PR補助金	2018年10月～12月分	10,278,238
	ライオン誌頒布品売上収入	ライオンズ文庫代金(1クラブ分)	24,000
		〈未収入金合計〉	<b>10,302,238</b>
貯蔵品	事務所内	ライオン誌日本語版委員ロゴバッジ(記念品)	3,888
		〈貯蔵品合計〉	<b>3,888</b>
頒布品	事務所内/ライオンズ必携390冊@130円	2018年11月20日発行第58版(会議資料・頒布単価200円)	50,700
	事務所内及び(株)宛名商会本店倉庫		
	①ライオンズ・スクール上級編2,874冊@99円	2018年10月1日発行第1版第6刷(ライオン誌頒布単価400円)	284,526
	(リーダーシップを養う279冊/2,595冊)		
	②ライオンズ・スクール初級編1,045冊@99円	2018年1月15日発行第4版第1刷(ライオン誌頒布単価400円)	103,455
	(ライオンズクラブ入門170冊/875冊)		
	③ライオンズ新書01 3,661冊@110円	2014年8月25日発行第1版第2刷(ライオン誌頒布単価500円)	402,710
	(ライオンズ力を高める61冊/3,600冊)		
		〈頒布品合計〉	<b>841,391</b>
<b>流動資産合計</b>			<b>602,581,146</b>
<b>(固定資産)</b>			
敷金	三菱地所リアルエステートサービス(株)	JOTOビル9階901号室(52.53坪/173.67㎡)	11,976,840
		〈敷金合計〉	<b>11,976,840</b>
什器備品	事務所内設置の備品等	会議用テーブル・イス・書類ロッカー(連絡事務所)	115,934
		職員用事務机・椅子6セット(ライオン誌)	543,173
		富士ゼロックス・A3カラーレーザープリンター(ラ誌)	270,000
		〈什器備品合計〉	<b>929,107</b>
<b>固定資産合計</b>			<b>12,905,947</b>
<b>資産合計</b>			<b>615,487,093</b>
<b>(流動負債)</b>			
預り金	諸税	職員給与預かり住民税等	14,986
		〈預り金合計〉	<b>14,986</b>
オリンピック支援預り金	法人会計	オリンピック・パラリンピック支援金を法人口座で預かっている	282,155,296
		〈敷金合計〉	<b>282,155,296</b>
未払金	東京都中央都税事務所	法人都民税	70,000
	日本年金機構中央年金事務所	社会保険料事業主負担分(JLO692,022/ラ誌1,153,644)	1,845,666
	(株)NTTファイナンス	電話料金	17,099
	富士ゼロックス東京株式会社	コピー料金、コピー用紙代	8,640
	共同印刷株式会社	ライオン誌本誌1-2月号印刷代	2,593,080
	株式会社宛名商会本店	ライオン誌本誌1-2月号発送作業費、倉庫保管料	646,282
	特定非営利活動法人 障害者支援情報センター	ライオン誌本誌1-2月号発送事務費	320,400
	佐川急便株式会社	ライオン誌本誌1-2月号送料等	531,402
	社会福祉法人神戸会 クッキー工房マミー	ライオン誌本誌投稿謝礼	5,400
		〈未払金合計〉	<b>6,037,969</b>
<b>流動負債合計</b>			<b>288,208,251</b>
<b>固定負債合計</b>			<b>0</b>
<b>負債合計</b>			<b>288,208,251</b>
<b>正味財産</b>			<b>327,278,842</b>

日本ライオンズ オリンピック・パラリンピック支援協力金口座 特別会計

(1) 貸借対照表

2018年12月31日現在

(単位：円)

借方	金額	貸方	金額
<流動資産計>	282,155,296	<流動負債計>	0
普通預金/三菱UFJ銀行・京橋支店 No. 023-0604392	282,155,296	預り金	0
		未払金	0
<固定資産計>	0	<固定負債計>	0
		残高	282,155,296
合計	282,155,296	合計	282,155,296

(2) 収支計算書

自 2015年7月1日

至 2018年12月31日

(単位：円)

支出の部	金額	収入の部	金額
<支出計>	90,874,112	<収入計>	373,029,408
パラサポート選手育成支援金 2018年5月交付(148人) 91,350,000 2018年返戻金(1人) (580,000)	90,770,000	会員協力金拠出 MD330内拠出金 83,874,937 MD331内拠出金 15,885,625 MD332内拠出金 32,519,136 MD333内拠出金 43,524,000 MD334内拠出金 58,661,000 MD335内拠出金 48,155,500 MD336内拠出金 49,569,450 MD337内拠出金 40,836,000 会員協力拠出金合計 373,025,648	373,025,648
支払手数料 振込手数料 104,112	104,112	受取利息	3,760
残高	282,155,296		
合計	373,029,408	合計	373,029,408

## 日本ライオンズ東京オリンピック・パラリンピック支援金一覧

(単位:円)

MD	地区名	2015-2016年度	2016-2017年度	2017-2018年度	2018-2019年度	2019-2020年度	地区累計額
330	330-A地区	17,002,000	8,084,000	7,906,000	8,010,000		41,002,000
	330-B地区	10,000,000	10,000,000	7,926,454			27,926,454
	330-C地区	7,640,125	3,592,358	3,714,000			14,946,483
	MD330計	34,642,125	21,676,358	19,546,454	8,010,000	0	83,874,937
331	331-A地区	1,060,000	2,350,125	2,290,500			5,700,625
	331-B地区	0	2,261,000	2,179,000			4,440,000
	331-C地区	0	1,945,000	1,910,000	1,890,000		5,745,000
	MD331計	1,060,000	6,556,125	6,379,500	1,890,000	0	15,885,625
332	332-A地区	1,704,000	1,685,000	1,735,000	1,687,000		6,811,000
	332-B地区	1,539,000	1,523,000	1,485,000	1,476,000		6,023,000
	332-C地区	1,359,000	1,371,500	1,307,500			4,038,000
	332-D地区	1,937,136	1,963,000	1,954,000			5,854,136
	332-E地区	1,675,000	1,658,000	1,654,000	1,620,000		6,607,000
	332-F地区	1,086,000	1,073,000	1,027,000			3,186,000
	MD332計	9,300,136	9,273,500	9,162,500	4,783,000	0	32,519,136
333	333複合地区 (333-A、B、 C、D、E地区) 一括	10,966,000	10,969,000	10,871,000	10,718,000		43,524,000
334	334-A地区	0	9,046,000	4,358,000	4,244,000		17,648,000
	334-B地区	3,104,000	3,019,000	3,019,000	1,486,500		10,628,500
	334-C地区	2,993,000	2,909,000	2,915,000	2,820,000		11,637,000
	334-D地区	3,815,000	3,773,500	3,766,500	1,873,500		13,228,500
	334-E地区	1,828,000	1,850,000	1,841,000			5,519,000
	MD334計	11,740,000	20,597,500	15,899,500	10,424,000	0	58,661,000
335	335-A地区	1,971,000	1,919,000	1,841,000	1,824,000		7,555,000
	335-B地区	5,188,000	5,094,000	4,925,000	4,984,000		20,191,000
	335-C地区	3,729,000	3,637,000	3,563,000	3,570,000		14,499,000
	335-D地区	1,742,000	1,708,500	1,655,500	804,500		5,910,500
	MD335計	12,630,000	12,358,500	11,984,500	11,182,500	0	48,155,500
336	336-A地区	0	7,506,000	7,561,500			15,067,500
	336-B地区	2,803,000	2,813,000	2,695,000			8,311,000
	336-C地区	3,130,000	3,106,000	2,992,000	2,943,000		12,171,000
	336-D地区	3,762,500	3,708,750	3,580,000	2,968,700		14,019,950
	MD336計	9,695,500	17,133,750	16,828,500	5,911,700	0	49,569,450
337	337-A地区	4,349,000	4,268,000	4,213,500			12,830,500
	337-B地区	2,150,000	2,131,000	2,124,000	2,101,000		8,506,000
	337-C地区	0	5,502,000	2,676,500			8,178,500
	337-D地区	2,267,000	2,210,500	2,169,500			6,647,000
	337-E地区	1,554,000	1,554,500	1,565,500			4,674,000
	MD337計	10,320,000	15,666,000	12,749,000	2,101,000	0	40,836,000
	MD合計/A	100,353,761	114,230,733	103,420,954	55,020,200	0	373,025,648
その他	受取利息/B	13	1,246	1,475	1,026		3,760
	合計(A+B)	¥100,353,774	¥114,231,979	¥103,422,429	¥55,021,226	¥0	¥373,029,408